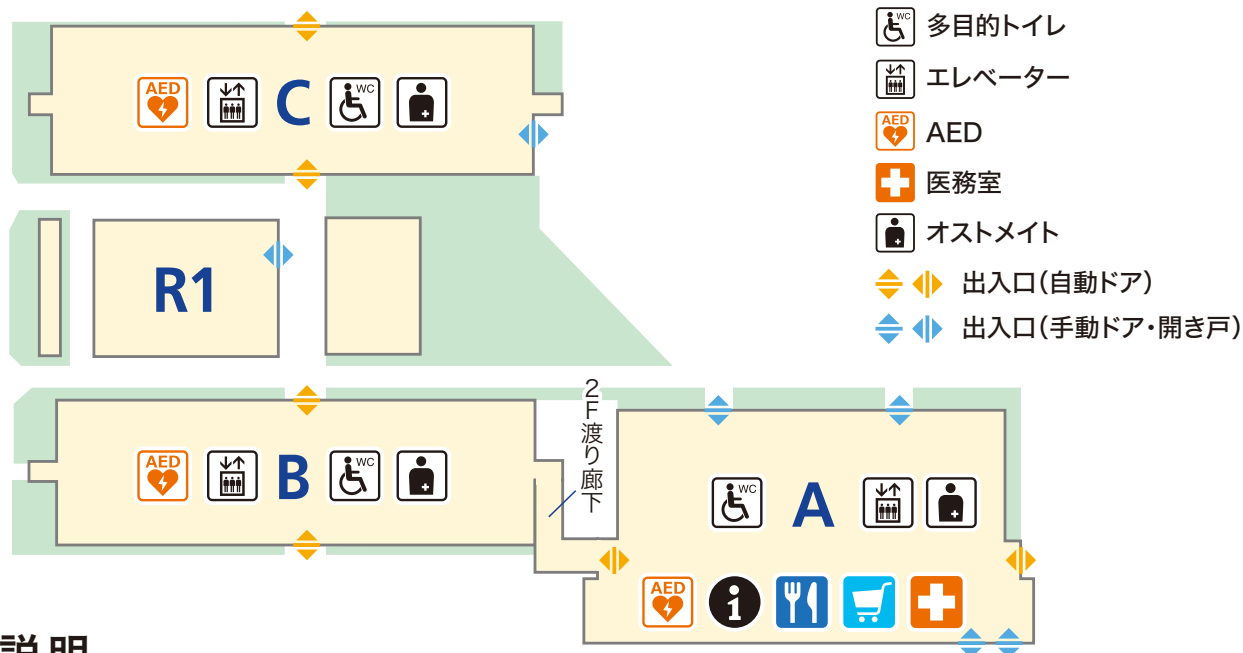



# A棟(講義棟)、B棟(薬学部棟)、C棟(保健医療学部棟)、R1棟(保健医療学部別棟)



## 各設備の説明

### 多目的トイレ

A棟、B棟、C棟



入口寸法 83センチ(扉は引き戸)  
A棟(1~4階)、B棟(2階、4階)、  
C棟(1階、5階)に設置



A棟1階、B棟2階、C棟5階に  
オストメイト設置

### AED

A棟、B棟、C棟



A棟警備員室で持ち運び式を  
1台保有

### エレベーター

A棟、B棟、C棟




各棟のエレベーター入口寸法

	左側	右側
A棟	90センチ	100センチ
B棟	90センチ	120センチ
C棟	90センチ	120センチ

### 自動ドア

A棟、B棟、C棟



A棟入口寸法 156センチ